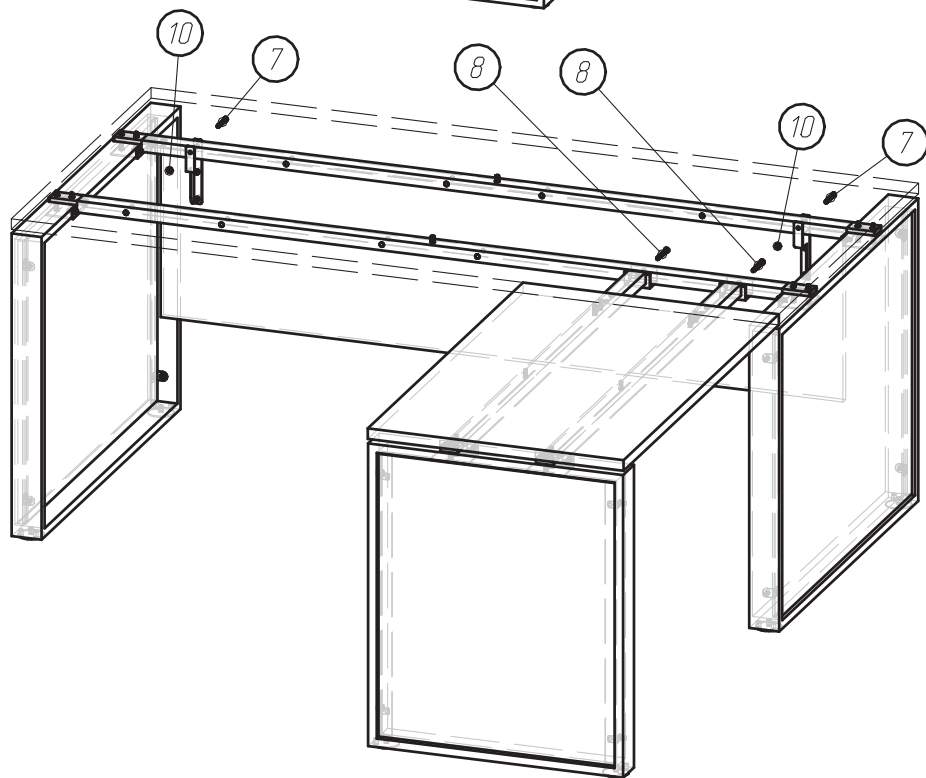
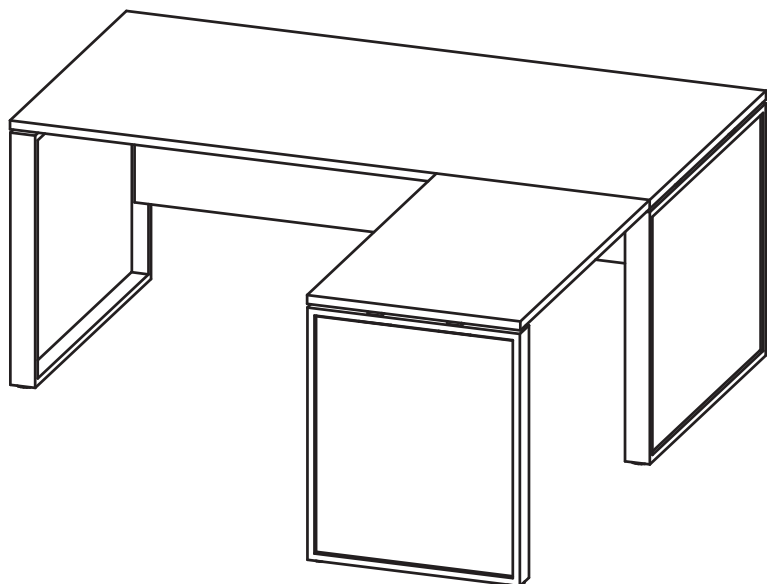


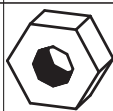


*EXE Стол письменный 180 хром с приставкой  
и передней панелью Г-образный*



Поз.	Вид	Наименование	Кол.
7		Винт с полукруглой головкой М6х50	2
8		Винт с потайной головкой 6х60	2
10		Гайка М6	2

**ВНИМАНИЕ! Сборку мебели должны осуществлять  
квалифицированные специалисты.**

**Порядок сборки:**

1. Закрепить стол-приставку справа или слева к траверсе письменного стола с помощью винтов (поз.8)
2. Закрепить переднюю панель с установленными на ней креплениями ко второй траверсе с помощью винтов (поз.7) и гаек (поз.10)

**СХЕМА СБОРКИ**

Проект: EXE

Изделие: Стол письменный с приставкой

Код: 101 102 / 101 103 / 101 104 + 101 401

**ООО «ЦЕНТРЭКСИМ»**

г. Москва,  
вн. тер. г. муниципальный округ  
Пресненский,  
Звенигородское ш., д. 2, пом. 1